










7 ขั้นตอนการกู้ยืมเงิน กยศ.

ผู้กู้รายใหม่ทำทุกขั้นตอน / ผู้กู้รายเก่าทำขั้นตอนที่ 1 และ 5-7

ปีการศึกษา
2565

ขั้นตอนของผู้กู้	ช่องทาง
1 ลงทะเบียนขอรับรายการเอกสาร (CHECK LIST)	GOOGLE FORM 
2 ยื่นกู้ผ่านระบบ DSL ของ กยศ.	DSL 
3 ส่งเอกสารตามรายการ CHECK LIST	รอประกาศ 
4 รอประกาศรายชื่อผู้กู้ยืม	เว็บกองกิจฯ / เพจ กยศ_KMUTNB และ DSL 
5 ผู้กู้รายใหม่ บันทึกสัญญา / ผู้กู้รายเก่า ทำแบบเบิกเงิน	DSL 
6 ผู้กู้รายใหม่ ส่งสัญญา / ผู้กู้รายเก่า ส่งแบบเบิกเงิน + CHECK LIST	รอประกาศ 
7 รอรับเงินโอนจากธนาคาร ค่าเทอม โอนเข้าบัญชีของ มจพ. / ค่าครองชีพ (ถ้ามี - ตามเงื่อนไขที่กองทุน กยศ. กำหนด) โอนเข้าบัญชีผู้กู้	บัญชีธนาคาร   

 เพิ่มขั้นตอนที่ 8 **สำหรับผู้กู้ที่ได้สำรองจ่ายค่าเทอมไปก่อน** สามารถขอเงินคืนค่าเทอมได้ ตามเงื่อนไขและระยะเวลาที่ มจพ. กำหนด (รอประกาศจาก กยศ_KMUTNB)

 = รอกำหนดการจาก กยศ_KMUTNB